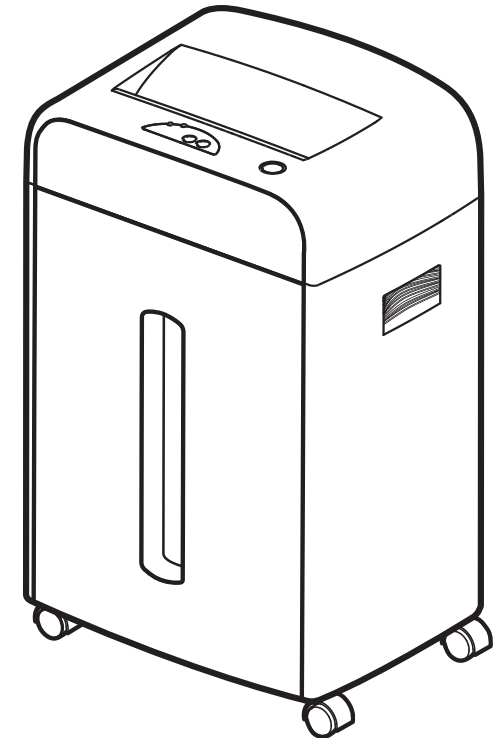


SINDOH Techno  
신도테크노

명품 중형 문서세단기  
**TS-R0**

**사용설명서**

본 제품을 구매해 주셔서 감사합니다.  
다음 사용 설명서를 자세히 읽으시고, 올바른 사용 부탁드립니다.  
추후에도 참조하실 수 있도록 소중히 보관하여 주십시오.



SINDOH Techno  
신도테크노

서울특별시 서초구 효령로61길 6, 신도빌딩 4층  
고객만족센터 TEL : 1544-9074 / FAX : 02-587-9945  
운영시간 : 월요일~금요일(법정공휴일 제외) 09:00~18:00

믿을 수 있는 사무기기 전문몰 신도테크노 오피스바이!  
사무기기 및 소모품 구입은 오피스바이에서~








[www.officebuy.com](http://www.officebuy.com)

[www.officebuy.com](http://www.officebuy.com)

## 제품의 특징

- 본 세단기는 일반 문서기준 최대 7매(A4 70g기준)의 문서를 한 번에 세단할 수 있습니다.
- 본 제품은 저소음 세단기이며, 완벽한 세단보안력을 가지고 있습니다.
- 최대 매수로 연속 사용 시 제품 고장의 원인이 됩니다.

## 사용시 주의사항

|   |  |
|---|--|
|  <p><b>안전규정을 준수하십시오.</b></p>   |  <p><b>제품을 사용하기 전에 사용 설명서와 안전 규정을 살펴 보십시오.</b></p>      |
|  <p><b>어린이 부상 주의</b><br/>세단기 근처에서 어린이가 장난을 치거나 세단기를 밀고 당기지 않도록 주의하십시오. 세단기는 상부가 무거운 제품이므로 어린이가 장난을 치면 제품이 넘어져 부상을 입을 수 있습니다. 또한 어린이가 세단기를 작동하도록 하지 마십시오.</p> |  |
|  <p><b>부상 주의</b><br/>종이 투입구에 신체의 일부 (손, 발 등)를 넣지 마십시오.</p>   |  <p><b>넥타이 끼임 주의</b><br/>넥타이가 투입구에 들어가지 않도록 주의하십시오.</p> |
|  <p><b>머리카락 끼임 주의</b><br/>머리카락, 옷자락, 목걸이, 팔찌 등이 투입구 가까이 가지 않도록 주의하십시오. 투입구로 빨려 들어가 부상을 입을 수 있습니다.</p>  |  |
|  <p><b>전기 주의</b><br/>제품 수리 전엔 반드시 전원 케이블을 분리하십시오. 세단기의 코드가 훼손되어 있거나 젖은 손으로 세단기를 동작시키면 감전의 위험이 있습니다.</p>  |  |
|  <p><b>입의 분해 금지</b><br/>임의로 세단기를 분해하거나 수리하는 경우 정상적인 A/S를 받으실 수 없습니다. 세단기의 이상이 발생하거나 문의사항이 있으신 경우 A/S센터 또는 고객센터로 문의하시기 바랍니다.</p>                            |  |

## 문서 세단기 보증서

|                                   |      |     |      |
|-----------------------------------|------|-----|------|
| 제품명 : 문서 세단기                      | 보증기간 | 고객란 | 성명 : |
| 모델명 : TS-R0                       | 1년   |     | 전화 : |
| 구입일자 :       년       월       일    | 판매점란 |     | 상호 : |
| 보증기간 :       년       월       일 까지 |      |     | 전화 : |

본 제품은 출고 시 엄격한 품질관리를 거쳐 종합검사에 합격한 제품입니다. 만일 운송도중 발생한 고장이나 정상적인 사용상태에서 고장이 발생하였을 경우에는 보증서에 기재된 내용에 따라 보증하여 드립니다. 본 보증서는 대한민국 국내에서만 유효합니다. (This warranty is valid only in Korea)

※ 방문 A/S는 지원되지 않으며 택배를 이용하여 진행됩니다. (일부 품목 제외)

■ 다음과 같은 경우 비용이 청구되지 않습니다. (보증기간 이내인 경우)

- 1) 처음 설치할 때 제품 자체에 이상이 있을 경우
- 2) 정상적인 작동상태에서 제조상의 결함으로 고장이 발생하였을 경우

■ 다음의 경우에는 비용이 청구됩니다.

- 1) 보증기간이 경과되었을 경우
- 2) 고객의 취급 부주의(운반, 무리한 작동)등으로 인한 고장일 경우
- 3) 화재, 수해 이상전압 등 천재지변으로 인한 고장일 경우
- 4) 구입하신 제품을 임의로 개조 및 수리하였을 경우

보증기간 : 구입일로부터 1년

수 입 원 : (주)신도테크노

판 매 원 : (주)신도테크노

주 소 : 서울특별시 서초구 효령로61길 6 신도빌딩 4층





대표번호 : 1544-9074

## 이상 증상 및 대처법

| 증상           | 원인               | 대처법                                    |
|--------------|------------------|--|
| 세단기가 작동하지 않음 | 전원이 연결되지 않은 경우   | 전원을 연결하세요                              |
|              | 전압이 낮은 경우        | 적정 전압을 공급하세요                           |
|              | 파지함 열림           | 파지함을 정확하게 닫아주세요                        |
|              | 모터과열             | 전원을 뽑고 모터가 식을 수 있도록 충분히 식혀주세요 (40분 이상) |
|              | 종이가 너무 투명함       | 불투명한 종이와 함께 넣어주세요                      |
|              | 파지함이 가득참         | 파지함을 비워주세요                             |
|              | 적정매수 이상 투입       | 적정매수 (7매)이하로 세단해주세요                    |
| 동작 중 정지      | 종이걸림             | 역회전스위치를 눌러 종이를 제거해주세요                  |
| 세단기가 멈추지 않음  | 센서에 이물질          | 투입구에 종이를 2-3회 넣어 이물질을 제거해주세요           |
| 소음이 큼        | 평평한 곳에 설치가 되지 않음 | 평평한 곳에 제품을 설치해주세요                      |

※ 만일 위의 방법을 사용하여도 계속 이상증상이 지속되는 경우, 임의로 분해하지 마시고 신도테크노 A/S센터 또는 고객만족센터로 문의하셔서 적절한 대처법을 조언받으시기 바랍니다.

- 제품 A/S 문의 : 02-3488-9119(신도테크노 A/S센터)
- 기타 제품 문의 : 1544-9074(신도테크노 고객센터)

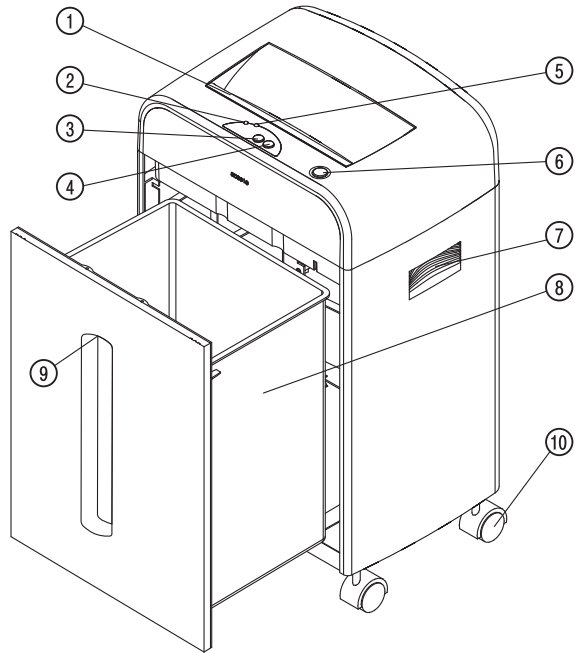
|  |   |
|--|---|
|   | <b>화재 주의</b><br>세단기 주변에 인화물질을 두지 마십시오. 또한 전열기 등 발열제품 근처에서 세단기를 사용하거나 보관하지 마십시오.   |
|   | <b>이격거리 확보</b><br>세단기는 모터를 사용하는 제품이므로 일정시간 사용하면 열이 발생합니다. 벽에서 최소 5cm 이상 이격하여 제품을 설치/사용하시기 바랍니다.                                   |
|   | <b>종이 이외의 물질 세단 금지</b><br>문서투입구에는 종이 이외의 물질(클립, 스테플러, 비닐, 코팅지 등)을 삽입하여 세단하는 경우 세단칼날에 이물질이 끼어 세단기의 오작동 및 고장의 원인이 됩니다.              |
|   | <b>점착성 물질 투입 금지</b><br>스티커, 포스트잇 등 점착성 있는 물질이 도포된 종이를 세단하는 경우 점착성 물질로 인해 세단기가 고장나거나 오작동을 일으킬 수 있습니다. 점착성물질을 제거하고 세단기를 사용하시기 바랍니다. |
|   | <b>적정량 이상의 세단 금지</b><br>최대 세단량(7매 - A4 75g 기준) 이상 무리하게 세단을 하는 경우 세단기 고장 및 파손의 원인이 됩니다.  |
|   | <b>문서 수직 투입</b><br>문서 투입시 기울이거나 구겨진 종이를 넣을 경우 고장 및 파손의 원인이 됩니다.   |
|  | <b>기기 과열</b><br>적정 세단 시간을 초과하여 지속적으로 기계가 작동되었을 경우 모터가 과열되고, 세단은 멈춥니다. 이 경우 과열된 기계가 식을 수 있도록 세단을 멈추고 30분 이상 충분한 시간이 지난 후 세단하세요.    |

## 품질보증기간

본 제품은 구입한 날로부터 1년간 무상으로 A/S를 받으실 수 있습니다. 단, 소비자의 과실로 인한 고장/파손의 경우에는 품질보증기간이 경과하지 않았더라도 비용이 발생할 수 있습니다.

제품 A/S 문의 : 02-3488-9119  
기타 제품 문의 : 1544-9074 (신도테크노 고객센터)

## 제품의 부분별 명칭



1. 문서 투입구
2. 전원 표시등
3. 정방향 버튼
4. 역방향 버튼
5. 파지함 경고등
6. 전원스위치
7. 손잡이
8. 파지함
9. 파지함 손잡이
10. 이동 바퀴

## 제품사양

|         |                          |
|---------|--------------------------|
| 모델명     | TS-R0                    |
| 세단크기    | 2 X 9mm                  |
| 세단매수    | 7매(A4 70g기준)             |
| 파지함 용량  | 20L                      |
| 소음도     | 55dB                     |
| 제품크기    | 354(W) X 257(D) x 575(H) |
| 전원/소비전력 | 220V~, 60Hz, 1.0A / 130W |
| 중량      | 13Kg                     |
| A/S     | 1년 무상서비스                 |

## 사용 설명서

### 제품 설치 / 이동 시 주의사항

세단기는 헤드 부분이 무겁기 때문에 무게중심이 상부에 위치하게 됩니다. 세단기의 전도로 인한 파손 및 부상을 막기 위해 안정되고 평평한 곳에 세단기를 설치하고 사용하십시오. 파지함이 완전히 닫히지 않은 경우 기계가 작동하지 않습니다. 꼭 닫은 후 세단하십시오.

### 전원 스위치를 켜십시오.

전원 스위치를 “ON/AUTO” 위치로 눌러주십시오.

### 문서 세단

적정 세단량(최대 7매 - A4 70g 기준)의 문서를 문서 투입구의 중앙 부분에 수직으로 투입하십시오. 종이 투입 감지센서가 문서의 투입을 감지하면 자동으로 작동합니다.

작동이 시작되면 종이는 자동으로 기계에 투입되기 때문에 손을 놓으셔야 합니다. (계속 잡고 계시는 경우 손이 투입구에 떨어 들어가 부상을 입을 수 있습니다.)

문서가 완전히 투입되고 세단기 종료되면 약 2~3초간 제품이 작동한 다음 자동으로 대기 상태에 들어가게 됩니다.

### 역회전

세단 중 종이가 걸리거나 세단을 중단하고 세단 물을 꺼내야 할 경우에 역회전 버튼을 누르면 역회전 기능이 작동합니다.

### 수동세단

수동으로 세단할 경우에 정회전 버튼을 누르면 강제로 칼날이 회전하여 수동으로 세단할 수 있습니다.

### 파지함 비우기

세단 된 문서가 투명 창 끝까지 쌓이면 기계의 전원을 끄고, 파지함을 비워주십시오. 세단된 문서가 가득한 후에도 파지함을 비우지 않고 사용할 경우 기계에 무리가 되어 정상작동이 되지 않습니다.

### 커터의 종이조각 제거 시

기계의 전원을 끄고, 전원 코드를 분리시킵니다. 종이 파지함을 빼고 커터에 끼어있는 작은 종이들을 제거해주세요. 세단 커터가 매우 날카로우니 각별한 주의를 바랍니다.